

Jak korzystać z platformy

<https://e-jasnostandard.com.pl?>

1. Uczestnik na podany adres mailowy (właściwy z tym, który został podany w formularzu zgłoszeniowym), dostaje wiadomość wygenerowaną przez platformę e-JASNO – **zdjęcie_1**;
 2. W treści maila znajduje się powitanie oraz informacja o utworzenia konta na platformie e-JASNO. Podana jest nazwa użytkownika oraz tymczasowe hasło, które należy zmienić podczas pierwszego logowania. Wskazany jest również właściwy adres strony, na którą należy wejść, aby zalogować się na platformę – **zdjęcie_2**;
 3. Po wejściu w podany w mailu adres strony ukazuje się okienko logowanie, w które należy wpisać podane wartości (nazwa użytkownika i hasło). Następnie przyciskiem 'Zaloguj się' należy przejść dalej – **zdjęcie_3**;
 4. Po zalogowaniu się na platformę przy użyciu podanych wcześniej w wiadomości nazwie użytkownika i loginie, należy przejść kolejno:
 - ✓ Strona główna / Kokpit / Preferencje / Konto użytkownika / Zmień hasło
- W tym miejscu należy zmienić hasło na takie, które będzie odpowiadało użytkownikowi – **zdjęcie_4**;
5. Na ekranie pojawia się komunikat, że hasło zostało zmienione. Należy przejść dalej wciskając przycisk kontynuuj – **zdjęcie_5**;
 6. Na ekranie pojawiają się trzy dostępne kursy. Należy kolejno każdy z nich przejść, rozpoczynając kliknięciem na nazwę wybranego w pierwszej kolejności – **zdjęcie_6**;
 7. Po wejściu w wybrany kurs pojawia się aktywna ikona kursu, w tym przypadku 'Kurs prostego języka' oraz nieaktywna ikona 'Generator certyfikatu' – **zdjęcie_7**;
 8. Klikając w aktywną ikonę kursu, pulpit ukazuje informacje na temat jego zawartości oraz ikonę 'Wejdz'. Należy na nią kliknąć – **zdjęcie_8**;
 9. Na ekranie pojawia się okno e-learningowego kursu. Podzielone jest ono na ekran slajdów zawierających treści właściwe oraz ekran menu e-learningu – **zdjęcie_9**;
 10. Menu podzielone jest na rozdziały (sekcje), które na końcu zawierają zakładkę 'Czy już to wiesz?' – **zdjęcie_10**;
 11. Kolejną bardzo ważną dla użytkownika zakładką jest podsumowanie. Sygnalizuje ona koniec szkolenia oraz możliwość pobrania plików w postaci streszczenia szkolenia i bibliografii. W tym miejscu znajduje się również aktywna ikona 'WYGENERUJ CERTYFIKAT', którą należy kliknąć – **zdjęcie_11**;


12. Platforma przekierowuje użytkownika na zakładkę generatora certyfikatu. Użytkownik klika w aktywną ikonę 'Wyświetl certyfikat' – **zdjęcie_12, zdjęcie_13**;


13. Na ekranie pojawia się wygenerowany certyfikat, zapisany w formacie .pdf. Należy pobrać go na komputer lub bezpośrednio wydrukować – **zdjęcie_14**.

The screenshot shows the user interface of the 'Kurs prostego języka' (Simple Language Course) on the JASNO platform. The top navigation bar includes the JASNO logo, the language 'Polski (pl)', and the user's name 'Jan Prosty'. The main content area features a video player with the title 'Kurs prostego języka' and a 'Rozpocznij szkolenie' (Start training) button. The video player includes logos for 'MIASTO STROKOCZNE WARSZAWA', 'Sopot', 'QS ZÜRICH CERTYFIKACJA, EDUKACJA', 'Fundusze Europejskie', 'Rzeczpospolita Polska', and 'Unia Europejska'. A navigation menu on the right lists the course structure: 'Wprowadzenie', 'Kurs prostego języka', 'Zaczynamy kurs prostego języka', 'Wprowadzenie', 'Pomoc', 'Urząd a prosty język', 'Prosty język w urzędzie', 'Efektywna komunikacja w urzędzie', 'Dlaczego teksty urzędowe wydają się trudne?', 'Co to jest prosty język?', 'Prosty język, czyli jaki?', 'Po co i dla kogo upraszczać teksty urzędowe?', 'Prosty język na świecie', 'Prawda czy mit?', 'Czy już to wiesz?', 'Pytanie 1', 'Pytanie 2', 'Pytanie 3', 'Pytanie 4', 'Pytanie 5', 'Pytanie 6', and 'Jak pisać proste teksty?'. Below the video player, the course title 'Kurs prostego języka' is repeated, followed by a breadcrumb trail: 'Strona główna / Moje kursy / Kurs prostego języka / Sekcja ogólna / Kurs prostego języka'. The main content area lists learning objectives: 'Po ukończeniu tego kursu będziesz wiedzieć:'. The objectives are: 'dlaczego teksty urzędowe wydają się trudne,', 'co wspólnego z prostym językiem ma Winston Churchill,', 'po co i dla kogo upraszczać teksty,', 'jak pisać, by nas rozumiano,', 'co szczególnie przeszkadza czytelnikom, a co im pomaga w lekturze,', and 'jak dostosować mejle lub posty do potrzeb odbiorców.'. A 'Wejdź' button is located at the bottom left of the content area.

Kurs prostego języka

[Strona główna](#) / [Moje kursy](#) / Kurs prostego języka

 Kurs prostego języka

 Generator certyfikatu


Ograniczony Niedostępne, chyba że wszystkie z poniższych warunków są spełnione: Aktywność **Kurs prostego języka** jest oznaczona jako ukończona

Twój postęp 📊



Dostępne kursy

 Kurs prostego języka

 **Opracowywanie decyzji administracyjnych i tekstów prawnych w języku prostym**

 Kurs ETR: Easy to read



Jan Prosty 🗨️ Wiadomość

[Strona główna](#) / [Kokpit](#) / [Preferencje](#) / [Konto użytkownika](#) / [Zmień hasło](#)

Hasło zostało zmienione

Kontynuuj

W celu kontynuacji musisz zmienić swoje hasło

Zmień hasło

Nazwa użytkownika jan.prosty

Hasło musi mieć co najmniej 8 znaków, co najmniej 1 liczbę, co najmniej 1 mały liter, co najmniej 1 duży liter, znaków niestandardowych (takich jak *, - lub #) co najmniej: 1

Obecne hasło

Nowe hasło

Nowe hasło (ponownie)

Zapisz zmiany

W tym formularzu są pola wymagane oznaczone



jan.prosty

Zapomniałeś(aś) nazwy użytkownika lub hasła?

Przyjmowanie cookies (ciasteczek) musi być włączone w Twojej przeglądarce

Zapamiętaj login

Zaloguj się

Witamy na platformie e-jasnostandard

Platforma i kursy powstała w ramach projektu: „Opracowanie i wdrożenie sposobu i standardu obsługi klienta, z zakresu przygotowywania dokumentów w sposób dostępny”.

Projekt współfinansowany z Europejskiego Funduszu Społecznego.

Dzień dobry Jan Prosty.

Nowe konto zostało stworzone dla Ciebie na 'E-JASNO' i zostałeś wprowadzony z tymczasowym hasłem. Twoje obecne dane do logowania są następujące:

Nazwa użytkownika: jan.prosty

Hasło: Z13ni2:E9. (należy zmienić hasło podczas pierwszego logowania)

Aby użyć 'E-JASNO' zaloguj się na <https://e-jasnostandard.com.pl/moodle/login/?lang=pl>

W większości programów pocztowych mail'owych, powinno to pojawić się jako niebieski link, który można kliknąć. Jeśli to nie zadziała, wówczas wytnij i wklej adres w linię adresu w górnej części okna Twojej przeglądarki Web.

Pozdrowienia od 'E-JASNO' Administratora

Platforma e-JASNO

pomocplatforma@qszurich.pl

☐ ▾ 🔍 🗑️ Przenieś ▾ ⋮ Filtruj ▾

Wszystkie Nieprzeczytane Ulubione

☐ ☆ ● Platforma e-JASNO (z JASNO) [SPAM] E-JASNO: Nowe konto użytkownika Dziś 12:50

Dzień dobry Jan Prosty. Nowe konto zostało stworzone dla Ciebie na 'E-J...

Pokazuj 40 ▾ wiadomości 1-1 z 1

☰ JASNO Polski (pl) ▾ 🔔 🗨️ Jan Prosty 👤 ▾

Kurs prostego języka

Prosto w mediach społecznościowych - zasady

27

- 1. Jak zawsze przy pisaniu tekstu – myśl o odbiorcy.** Kto będzie czytał wiadomość?
Co już wie, a czego chce się dowiedzieć?
- 2. Pisz dynamicznie, przejrzyście i interesująco.** Przygotuj dobry tytuł, który będzie zawierał kluczowe słowa.
Możesz użyć leadu (to pierwszy, graficznie wyodrębniony akapit tekstu zaraz pod tytułem, przede wszystkim w artykułach prasowych), w którym w kilku zdaniach streścisz komunikat lub wyróżnisz ważne pytania.
W dłuższych tekstach stosuj śródtytuły.

Menu

- ▶ Wprowadzenie
- ▶ Urząd a prosty język
- ▶ Czy już to wiesz?
- ▶ Jak pisać proste teksty?
- ▶ Prosto w mejlach i mediach społecznościowych
- ▶ **Czy już to wiesz?**
- ▶ Podsumowanie
 - Podsumowanie

Certyfikat Kurs prostego języka

1 / 2 | 93% | [Zmniejsz] [Zwiększ] [Zamknij] [Przejdź do...]

Fundusze Europejskie Wiedza Edukacja Rozwój | Rzeczpospolita Polska | Unia Europejska Europejski Fundusz Społeczny

CERTYFIKAT

Pan/Pani

Jan Prosty

uczestniczył/-a w szkoleniu
„Kurs prostego języka”
w ramach projektu:
„Opracowanie i wdrożenie sposobu i standardu obsługi klienta z zakresu przygotowania dokumentów w sposób dostępny”
POWR.04.03.00-00-0140 /18
współfinansowanego z Europejskiego Funduszu Społecznego
zorganizowanego przez QS Zurich sp. z o.o. na platformie e-learningowej e-jasnostandard.com.pl

Generator certyfikatu

Dziękujemy za udział w kursie: „Kurs prostego języka” realizowanym w ramach projektu współfinansowanego z Europejskiego Funduszu Społecznego: „Opracowanie i wdrożenie sposobu i standardu obsługi klienta z zakresu przygotowywania dokumentów w sposób dostępny”.

Kliknij w ikonkę „Pobierz certyfikat” i pobierz na dysk swojego komputera certyfikat potwierdzający uczestnictwo w kursie.

Certyfikat można wygenerować tylko raz.

W przypadku pytań lub wątpliwości prosimy o kontakt: pomocplatforma@qszurich.pl, numer telefonu: +48 533 331 425.

Wyświetl certyfikat

← Kurs prostego języka

Przejdź do...

Kurs prostego języka

[Strona główna](#) / [Moje kursy](#) / [Kurs prostego języka](#) / [Sekcja ogólna](#) / [Generator certyfikatu](#)

Generator certyfikatu

Dziękujemy za udział w kursie: „Kurs prostego języka” realizowanym w ramach projektu współfinansowanego z Europejskiego Funduszu Społecznego: „Opracowanie i wdrożenie sposobu i standardu obsługi klienta z zakresu przygotowywania dokumentów w sposób dostępny”.

Kliknij w ikonkę „Pobierz certyfikat” i pobierz na dysk swojego komputera certyfikat potwierdzający uczestnictwo w kursie.

Certyfikat można wygenerować tylko raz.

W przypadku pytań lub wątpliwości prosimy o kontakt: pomocplatforma@qszurich.pl, numer telefonu: +48 533 331 425.

Wyświetl certyfikat

Kurs prostego języka

Podsumowanie

Gratulujemy! To koniec szkolenia.



Mamy nadzieję, że od tej pory pisanie tekstów będzie łatwiejsze i skuteczniejsze.

Jeżeli chcesz dowiedzieć się więcej, zapoznaj się z bibliografią.

Możesz też pobrać i zapisać streszczenie szkolenia.



Pliki do pobrania

-  Streszczenie szkolenia
-  Bibliografia

WYGENERUJ CERTYFIKAT



Menu

- ▶ Wprowadzenie
- ▶ Urząd a prosty język
- ▶ Czy już to wiesz?
- ▶ Jak pisać proste teksty?
- ▶ Prosto w mejlach i mediach społecznościowych
- ▶ Czy już to wiesz?
- ▶ Podsumowanie

Podsumowanie